

Tervishoiutöötajate tunnipalk märts 2009

Kristi Villsaar
tervisestatistika osakond
Kristi.Villsaar@tai.ee

9. november 2009

Ettekande struktuur

- Kollektiivleping ja tervishoiutöötajate palga alammäärad
- Uuringu “Tervishoiutöötajate tunnipalk” eesmärk ja metoodika
- Mõisted ja märkused
- Uuringu tulemused
 - Palga muutumise trendid
 - Arstide palgad
 - Õendusalatöötajate palgad
 - Hooldajate palgad



Kollektiivleping ja palga alammäärad

16. aprillil 2007. aastal sõlmisid Eesti Vabariigi Valitsus, Eesti Haiglate Liit, Eesti Õdede Liit ja Eesti Tervishoiualatöötajate Ametiühingute Liit kollektiivlepingu, milles lepiti kokku tervishoiutöötajate (v.a arstide) tunnipalga alammäärad.

Lepingus kehtestati alates **01. aprillist 2007** tervishoiutöötajatele järgnevad tunnipalga alammäärad:

- **õele** (v.a kiirabis töötavale õele) ja **ämmaemandale 52 krooni ja 50 senti** tunnis;
- **tervishoiuteenuse osutamisega seotud spetsialistile** (kollektiivlepingu mõistes bioanalüütik, füsioterapeut, tegevusterapeut, radioloogiatehnik) **52 krooni ja 50 senti** tunnis;
- **hooldajale** (hooldaja, hooldusõde, põetaja, sanitar) **29 krooni** tunnis.

Pooled seadsid eesmärgiks tõsta 2007. aasta jooksul **kiirabis töötava õe** tunnipalga alammäära **52 krooni ja 50 sendini** ja **kiirabitehniku** tunnipalga alammäära **42 kroonini** tunnis.

Samas lepingus kehtestati alates **01. jaanuarist 2008** tervishoiutöötajatele järgnevad tunnipalga alammäärad:

- **õele ja ämmaemandale 60 krooni** tunnis;
- **tervishoiuteenuse osutamisega seotud spetsialistile 60 krooni** tunnis;
- **hooldajale 33 krooni** tunnis.

Arstide tunnipalga alammäära kehtestamisel juhendatakse Eesti Haigekassa Nõukogu 19. jaanuari 2007.a otsusest nr 9 „Eesti Haigekassa rahalistest võimalustest palgakomponendi suurendamiseks”. Alates 1. jaanuarist 2008 on tervishoiuteenuste hindades ja riigieelarves **arsti** tunnipalga alammääraks planeeritud **112 krooni tunnis**.

Uuring “Tervishoiutöötajate tunnipalk”

- **2002-2004:** haiglate seas, ühe kuu kohta ja agregeeritud kujul
- **2005:** haiglate seas, märtsikuu kohta, individuaalandmete tasemel – iga töötaja/ametikoht eraldi kirjena
- **Alates 2006:** kõik tervishoiuasutused, märtsikuu kohta, individuaalandmete tasemel
- Uuringu eesmärk: Anda detailne ülevaade tervishoiutöötajate palkadest ametirühmade lõikes



2009. aasta uuringusse andmed esitanud tervishoiuteenuse osutajate arv ja vastamise määr asutuse liigi järgi

Aruande esitasid 97,8% 2009. aasta märtsikuus tegutsenud tervishoiuteenuse osutajast

	Esitajate arv	Vastamise määr
Kokku	1252	97,8%
Perearstiabi	464	99,6%
Ambulatoorne eriarstiabi	219	96,5%
Hambaravi	437	97,1%
Kiirabi	5	100%
Ambulatoorne taastusravi	29	93,5%
Muud asutused*	39	92,9%
Haiglad kokku	59	100%
<i>Piirkondlik haigla</i>	3	100%
<i>Keskhaigla</i>	4	100%
<i>Üldhaigla</i>	11	100%
<i>Taastusravihaigla</i>	3	100%
<i>Hooldushaigla</i>	22	100%
<i>Erihaigla</i>	10	100%
<i>Kohalik haigla</i>	6	100%

* diagnostika- ja õendusabiasutused, kooliarstid, vanglate meditsiinosakonnad

Tervishoiutöötajate täidetud ametikohad, märts 2009

	Täidetud ametikohad kokku*	Töölepinguga töötajate täidetud ametikohad	Töövõtulepinguga töötajate ametikohtade arv	FIE-d
Arstid	5 576,7	4 815,7	455	306
sh residendid	353,5	336,5	17	-
Õendusalatöötajad	8 105,4	7 868,4	229	8
Hooldajad ja abiõed	4 041,8	4 001,8	40	-

* Töövõtulepinguga töötajate ja FIE-de kohta ei koguta koormuse (e täidetud ametikoha) andmeid. Seetõttu on nad täidetud ametikohtade arvestamisel võetud arvesse täiskoormusega (= 1 täidetud ametikoht).



Põhitunnipalk

**Keskmine kuu
põhipalk**

Kogutunnipalk

**Keskmine
kuupalk**

Palk põhitundide eest

- Regulaarsed lisatasud kvalifikatsiooni, staaži, keele jms eest

- Ületundide, õhtuse- ja öötöö ning puhkepäevadel töötamise eest makstud tasud

- Mitteregulaarsed lisatasud

Ei sisalda puhkusetasusid



Märkused

Kõik uuringu andmed on arvutatud 2009. aasta märtsikuu kohta.

Kõik avaldatud palgad on **brutopalgad** (näidatud tulumaksuga, töötuskindlustusmaksuga ja kohustusliku kogumispensioni maksega)

Töövõtulepinguga töötajate palgad ei ole analüüsis kajastatud.

Tunnipalga andmed hõlmavad nii täis- kui osalise tööajaga töötajate andmeid.

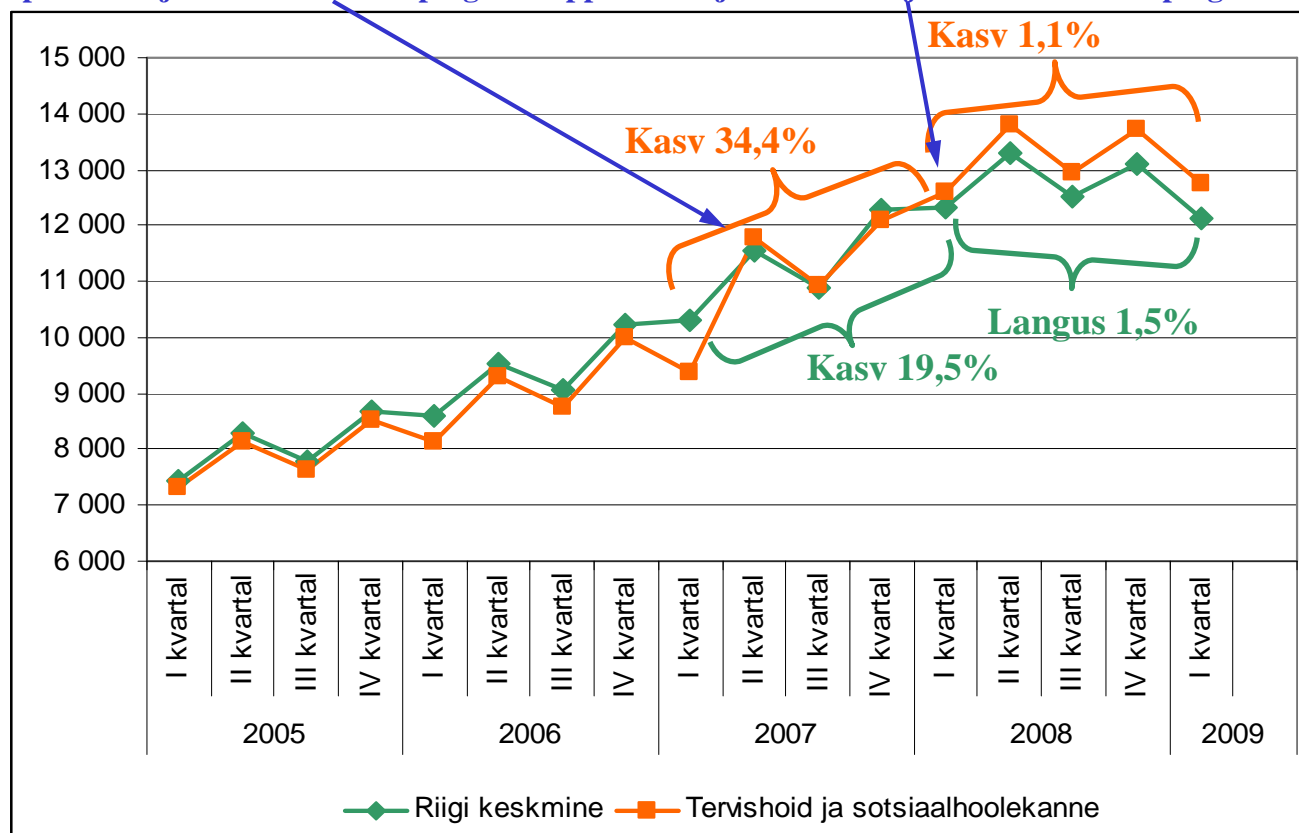
Kuupalga andmed hõlmavad ainult täistööajaga töötajate andmeid, kes töötasid terve märtsikuu, polnud haiged ega puhkusel.



Riigi keskmise ning tervishoiu- ja sotsiaalvaldkonna keskmise brutokuupalga muutumine perioodil 2005 - 2009

1. aprill 2007 jõustus kollektiivlepingu I etapp

1. jaanuar 2008 jõustus kollektiivlepingu II etapp

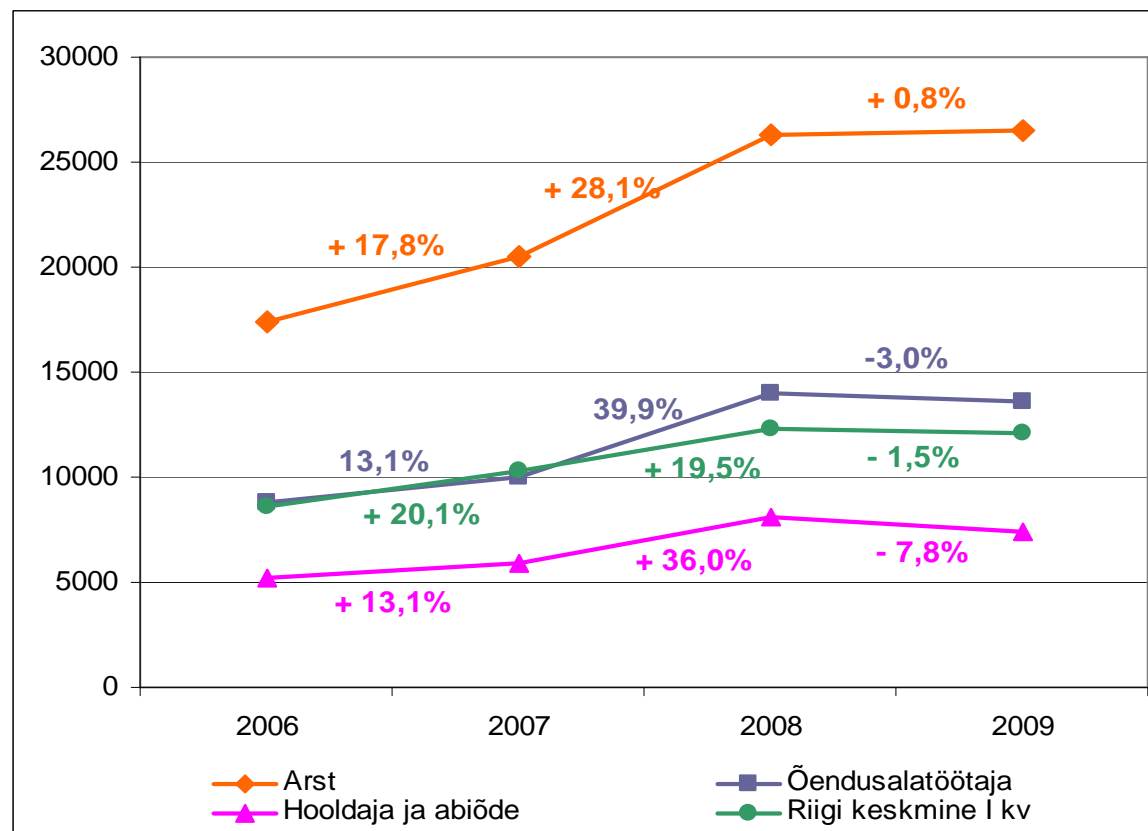


Andmeallikas: Statistikaamet

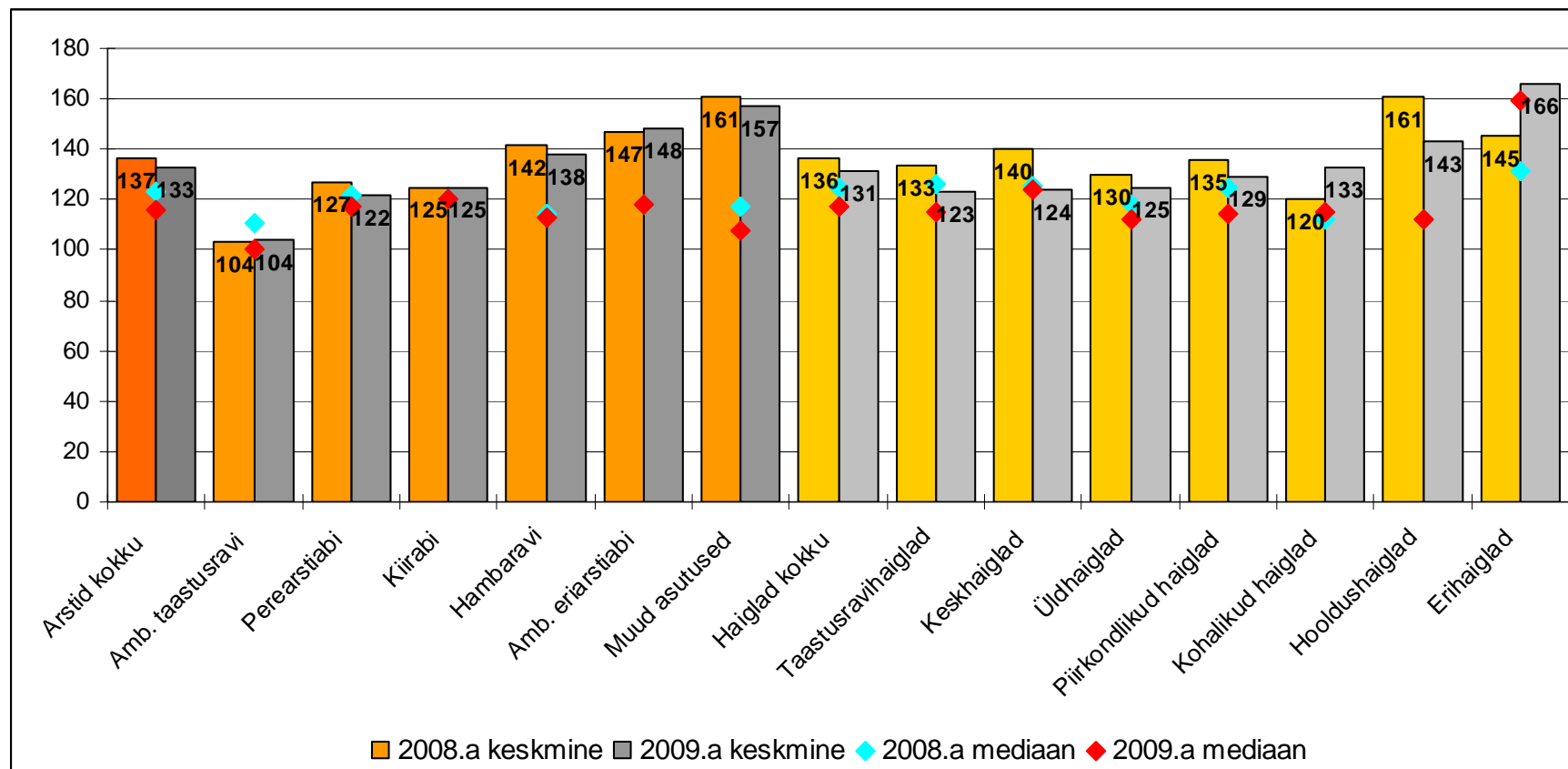


Tervise Arengu Instituut
National Institute for Health Development

Tervishoiutöötajate ja riigi keskmise kuupalga kasv perioodil 2006 kuni 2009

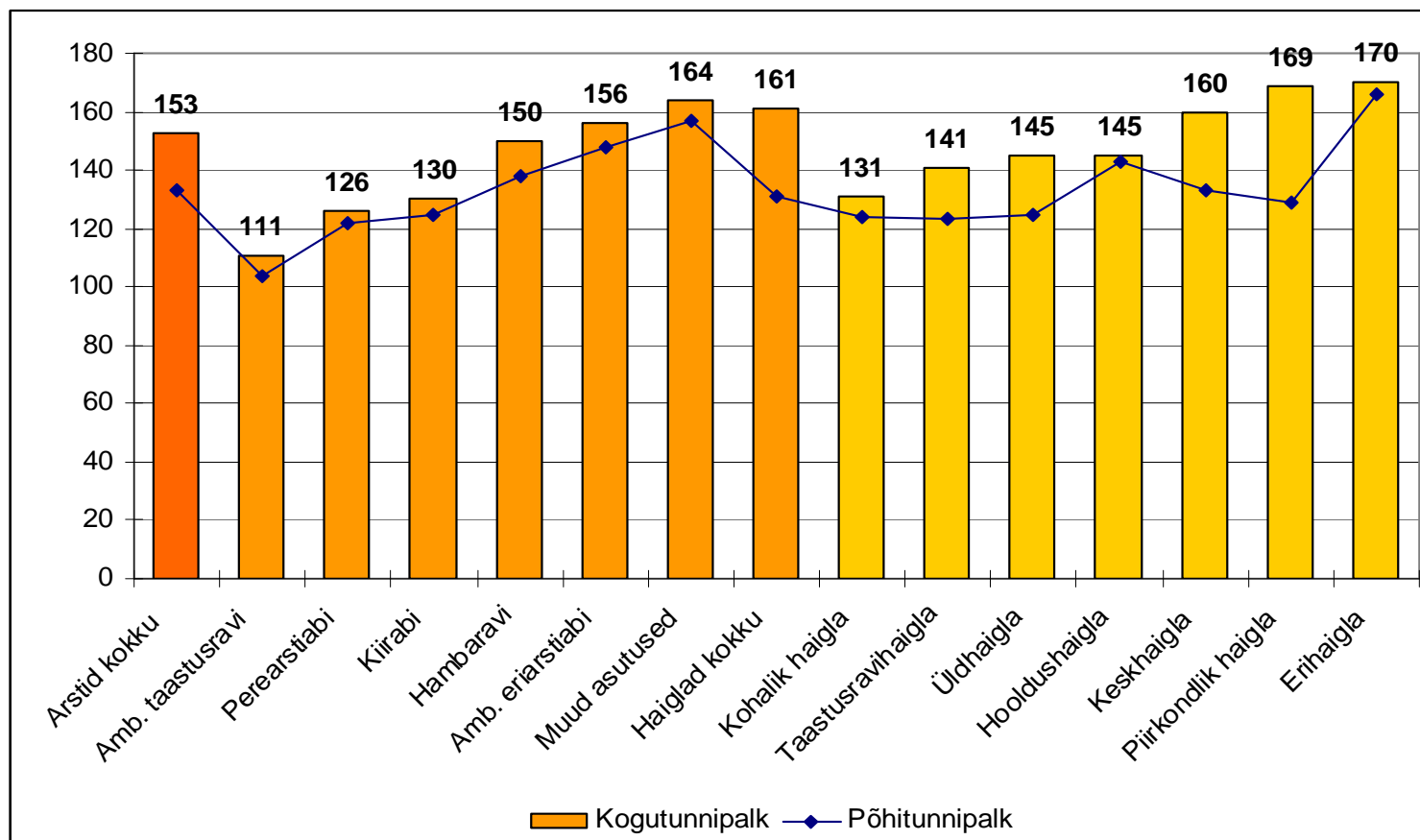


Täis- ja osalise tööajaga töötavate arstide põhitunnipalk asutuse liigi järgi, märts 2008 ja 2009 (kroonid)

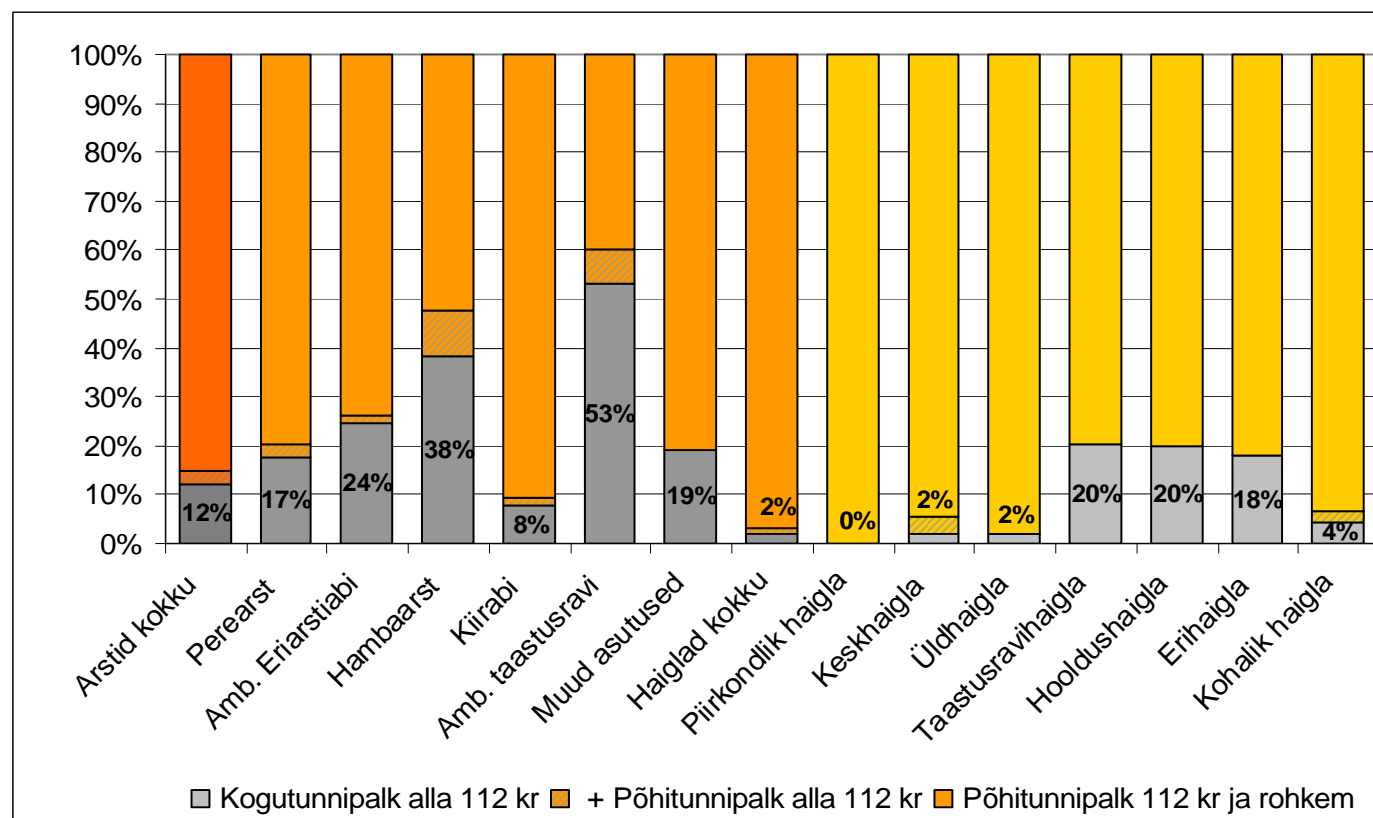


Arstide keskmine põhitunnipalk vähenes võrreldes 2008. aasta märtsiga 4 krooni ehk 3%.

Täis- ja osalise tööajaga töötavate arstide keskmine põhi- ja kogutunnipalk asutuse liigi järgi, märts 2009 (kroonid)



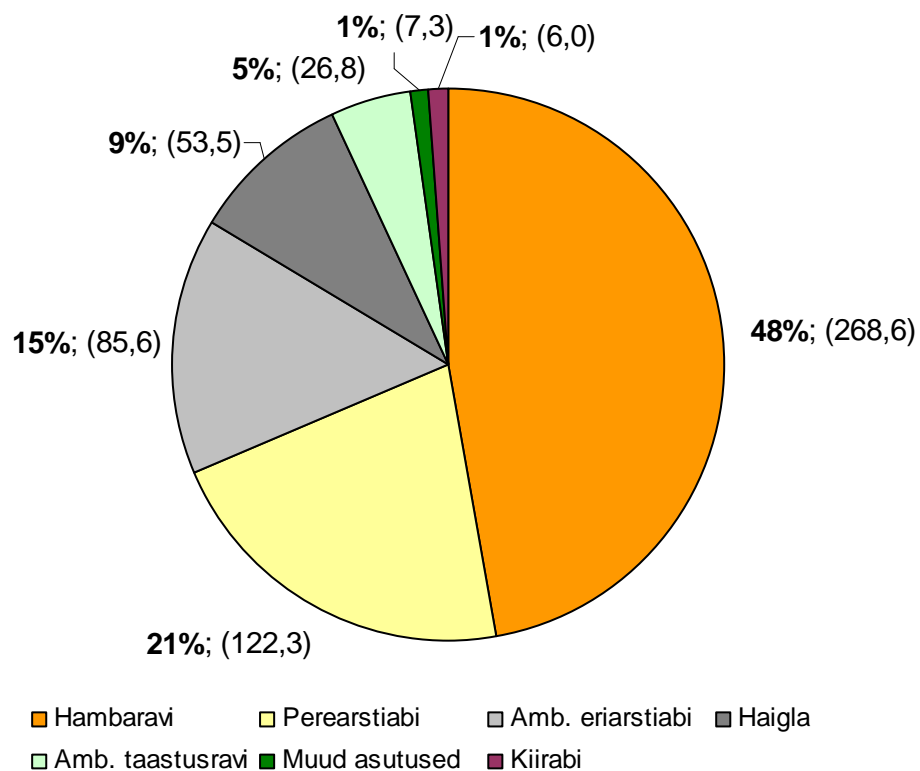
Alla tunnivalga alamäärat tasustatud arstid asutuse liigi järgi, märts 2009 ¹



Alates 1. jaanuarist 2008 on tervishoiuteenuste hindades ja riigieelarves arsti tunnivalga alamääraks planeeritud 112 krooni

¹ Osakaal on arvestatud täidetud ametikohtadest

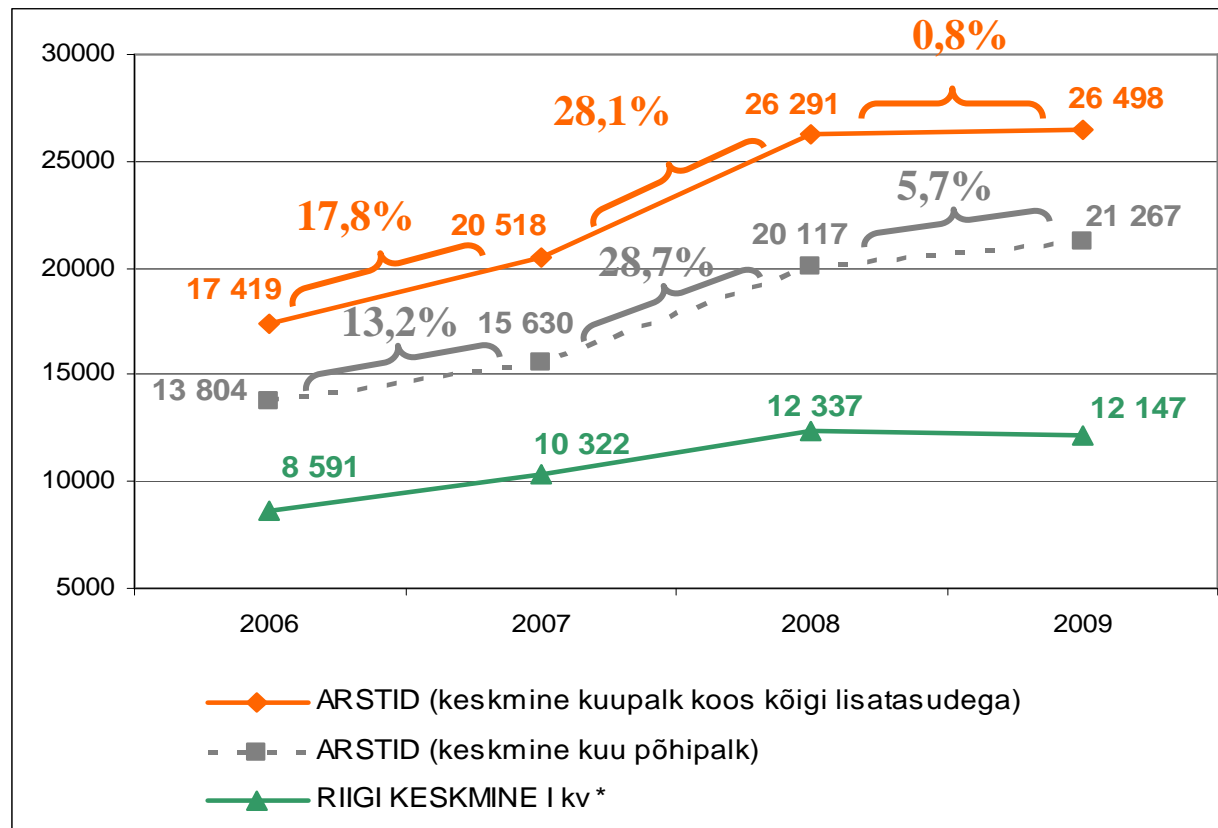
Kes on alla alammäära tasustatud arstid?



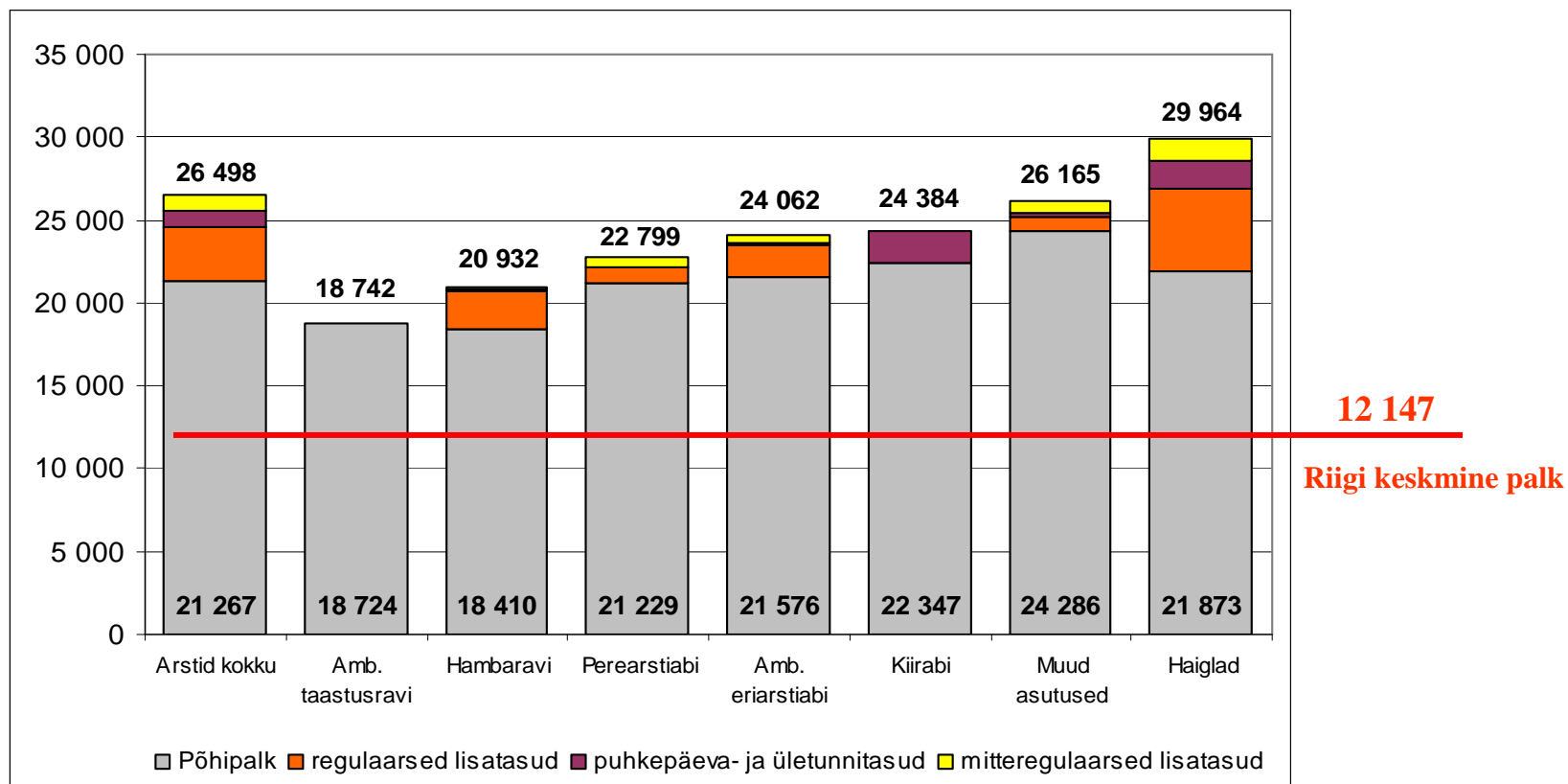
- Ligikaudu 570 täidetud ametikoha puhul (s.o 12% kõigist täidetud ametikohtadest) jäi märtsikuus arsti keskmine kogutunnipalk alla 112 krooni
- Ligikaudu pooled neist arstidest on hambaarstid (töötavad hambaravi asutustes)
- 33% neist on juhid
- 21% neist on üle 60-aastased arstid



Täistööajaga töötavate arstide keskmise kuupalga muutumine perioodil 2006 kuni 2009 (kroonid)

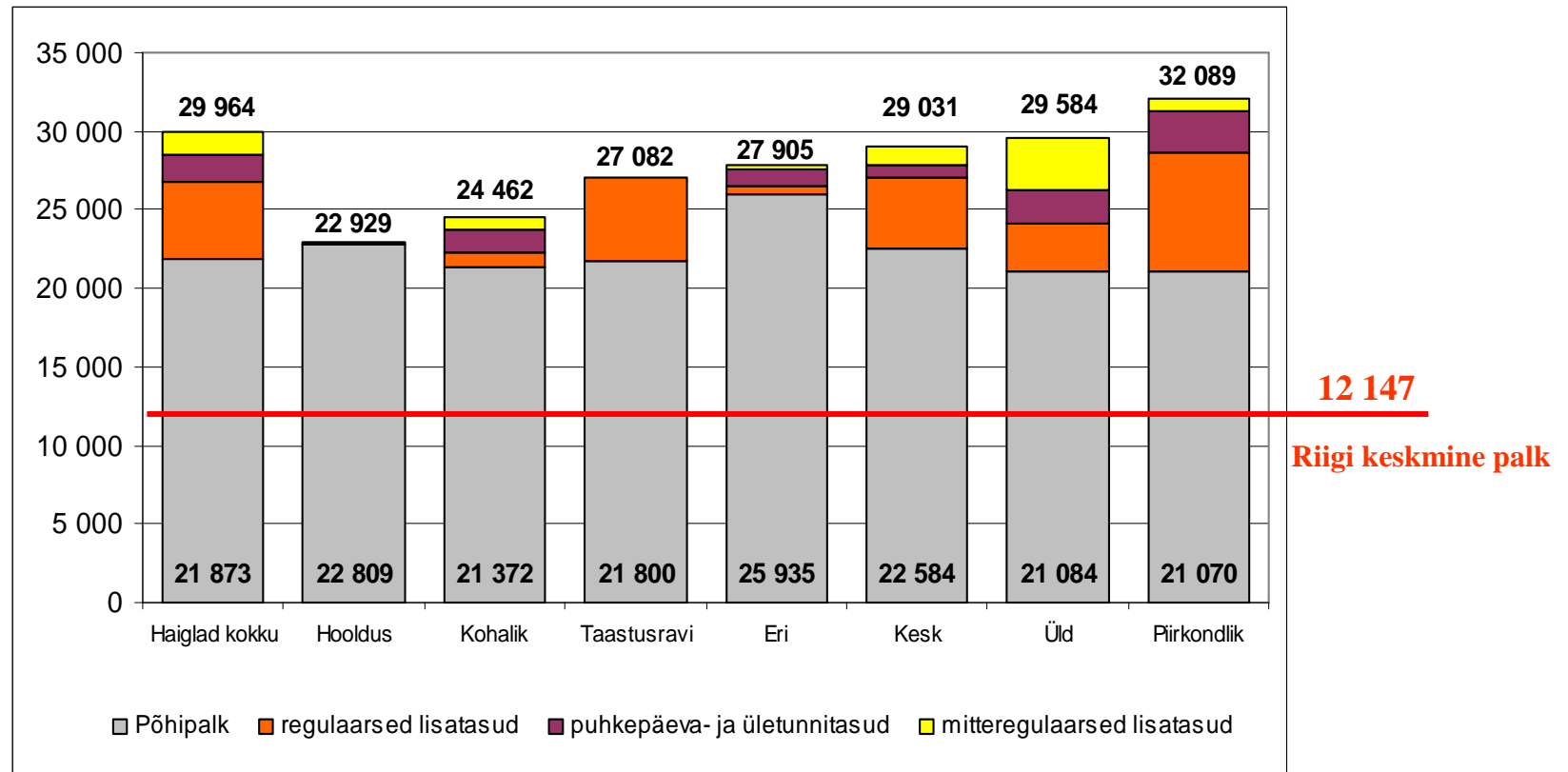


Täistööajaga töötavate arstide keskmine kuupalk asutuse liigi järgi, märts 2009 (kroonid)



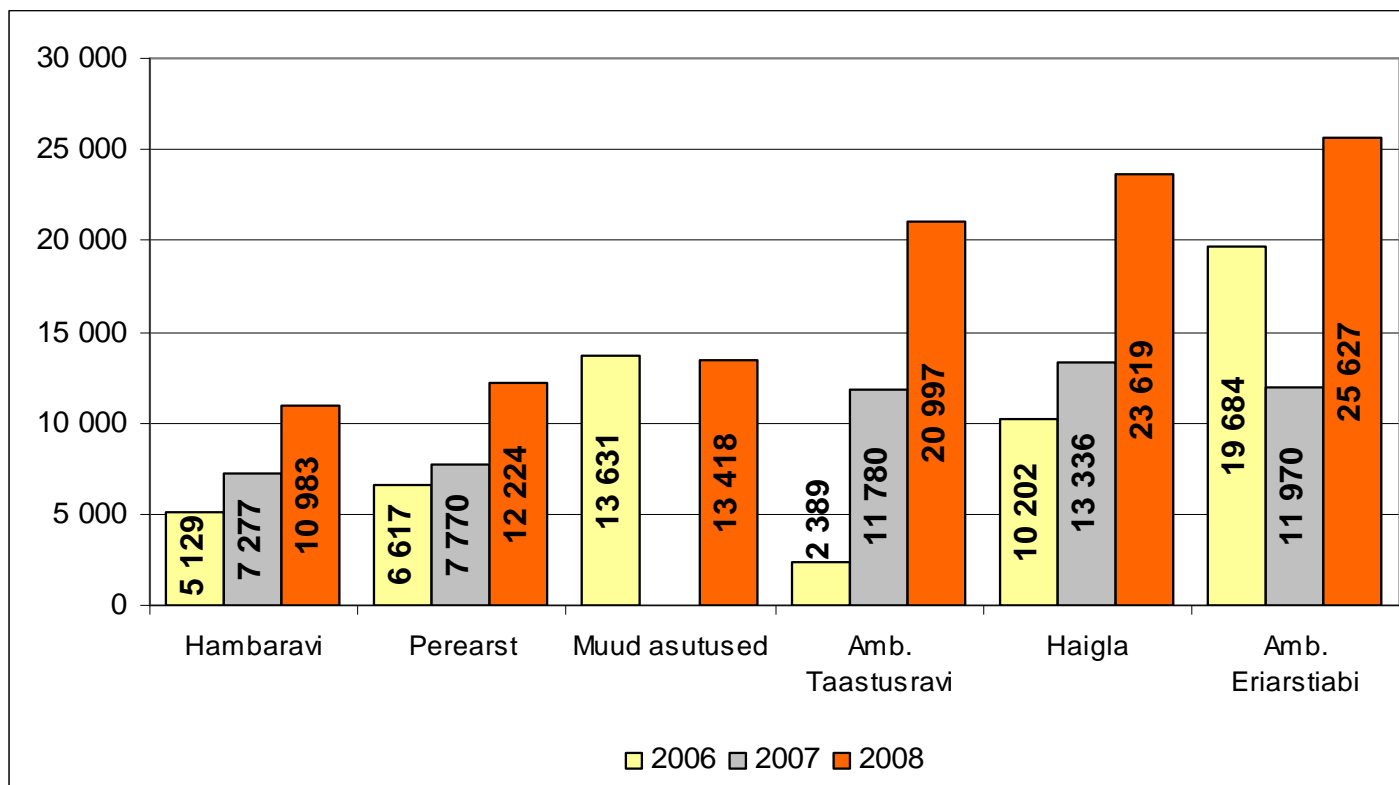
Arstide keskmine kuupalk 2009. a märtsis oli 2,2 korda kõrgem 2009.a I kvartali riigi keskmisest kuupalgast.

Täistööajaga töötavate arstide keskmine kuupalk haigla liigi järgi, märts 2009 (kroonid)



Oma ettevõttes töötavatele omanikele makstud keskmised dividendid ühe kuu kohta aastatel 2006 - 2008 (kroonid)

2008. aastal maksti dividende 989 oma ettevõttes töötavale omanikule, s.o 17,4% kõigist arstidest *



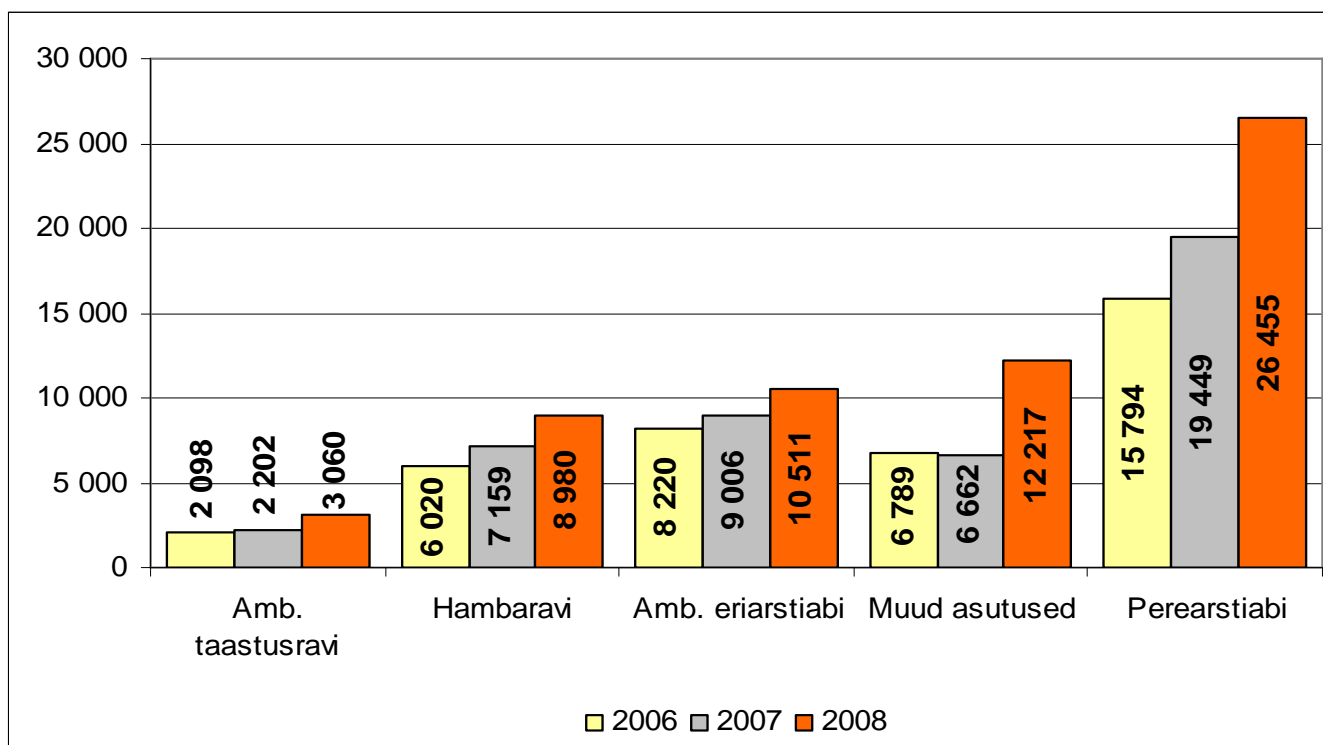
Andmeallikas: Maksu- ja Tolliamet

*Aruande "Tervishoiupersonal" järgi oli Eestis seisuga 31.dets 2007.a 5671 arsti (sh arst-residendid ja hambaarstid)



FIE-de keskmine tulu ühe kuu kohta aastatel 2006 – 2008 (kroonid)

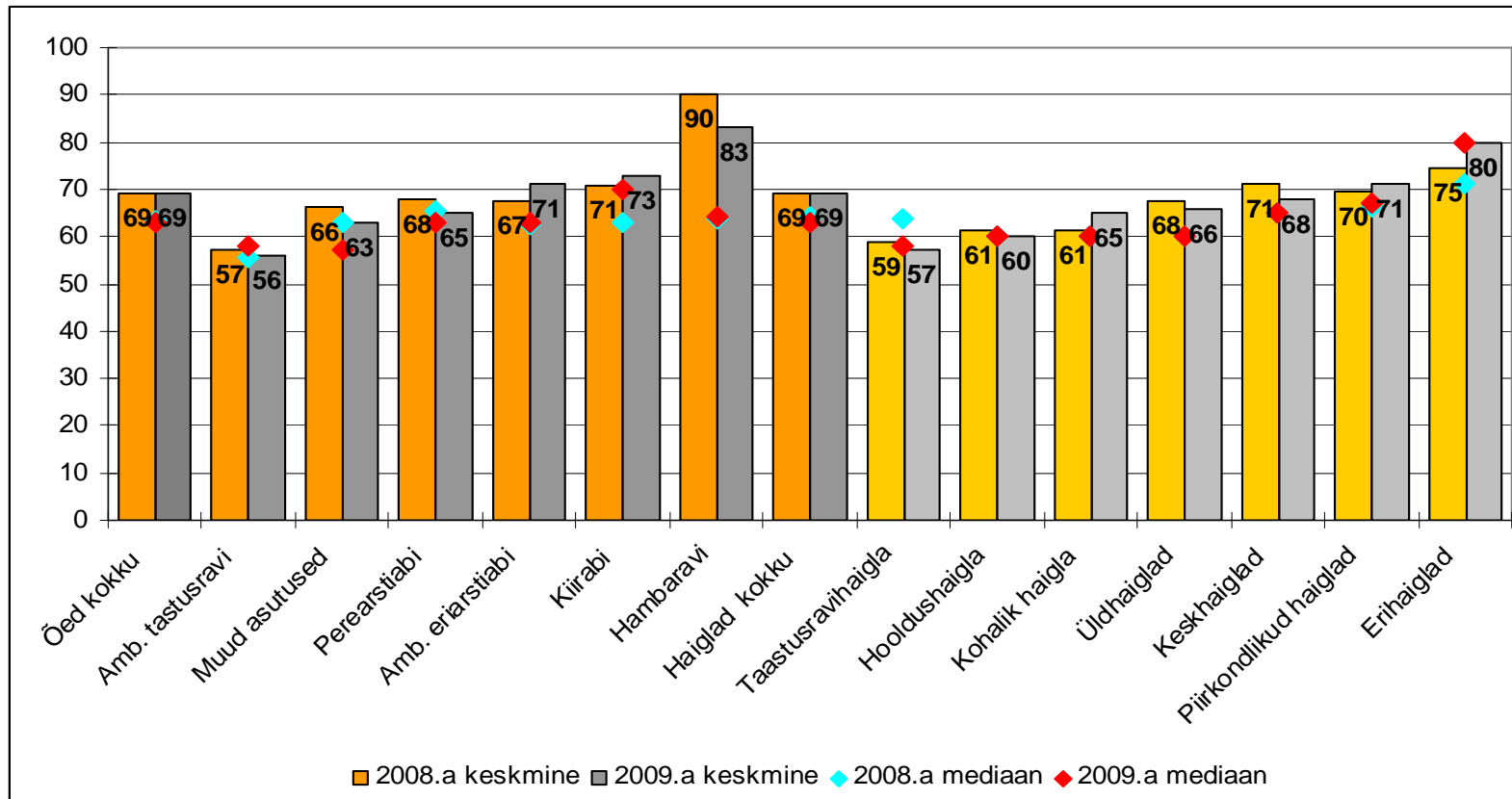
2008. majandusaasta kohta deklareeris tulu 309 FIE-t, s.o 91% kõigist 2008. aasta jooksul tegutsenud FIE-dest



Andmeallikas: Maksu- ja Tolliamet



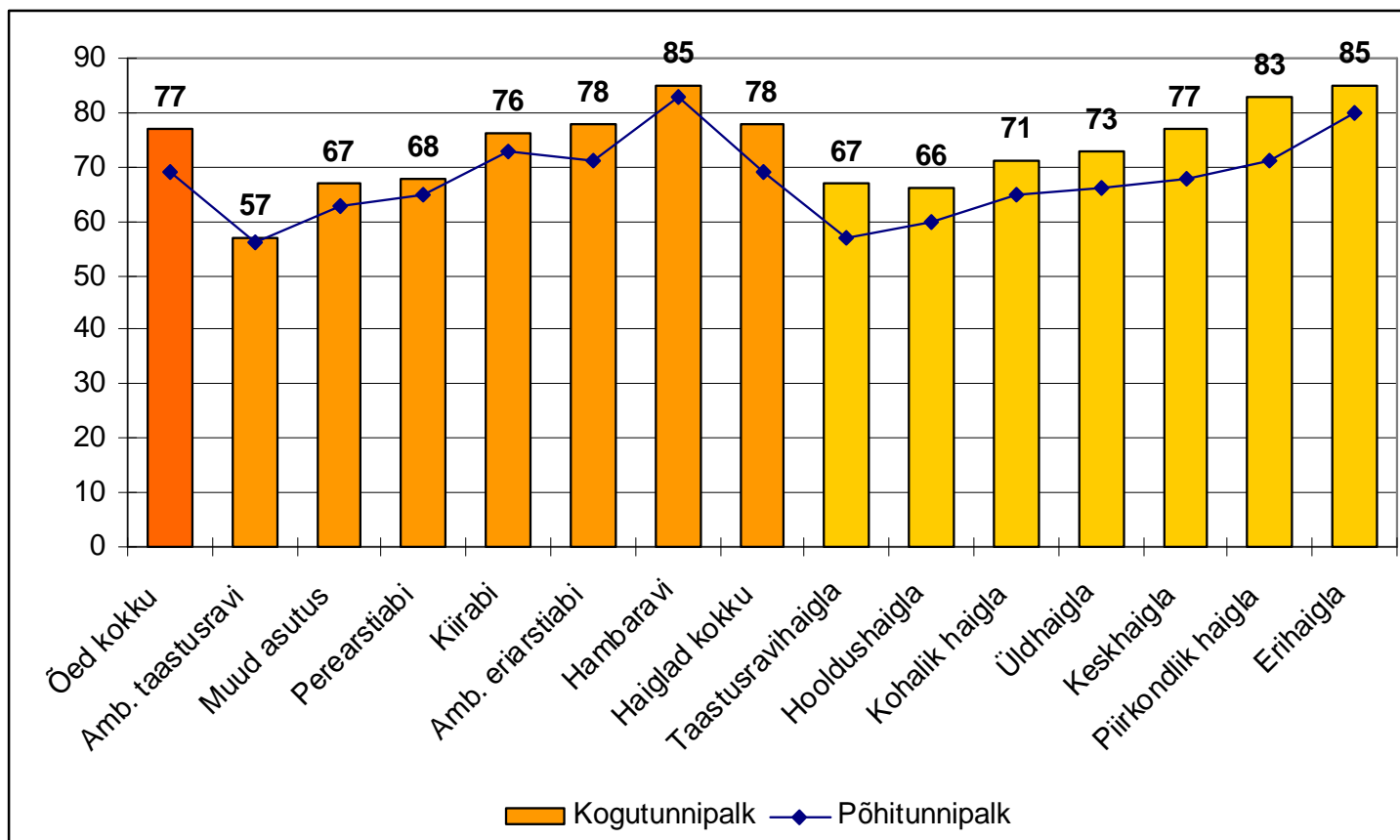
Täis- ja osalise tööajaga töötavate õdede põhitunnipalk asutuse liigi järgi, märts 2008 ja 2009 (kroonid)



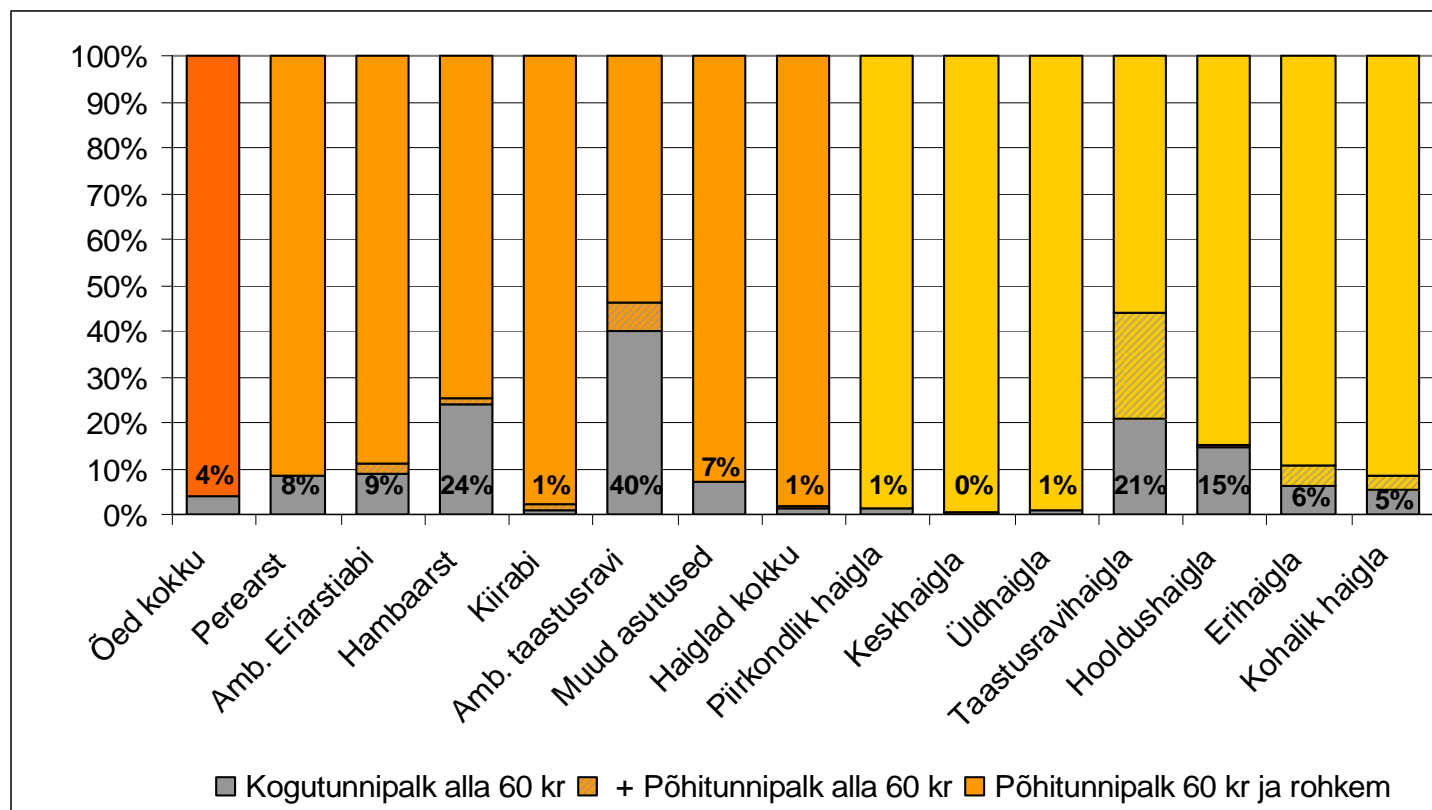
Õdede keskmine põhitunnipalk võrreldes 2008. aastaga ei muutunud.

Õdede keskmine põhitunnipalk moodustas arstide palgast 52%.

Täis- ja osalise tööajaga töötavate õdede keskmine põhi- ja kogutunnipalk asutuse liigi järgi, märts 2009 (kroonid)



Alla tunnipalga alammäära tasustatud õed asutuse liigi järgi, märts 2009 ¹

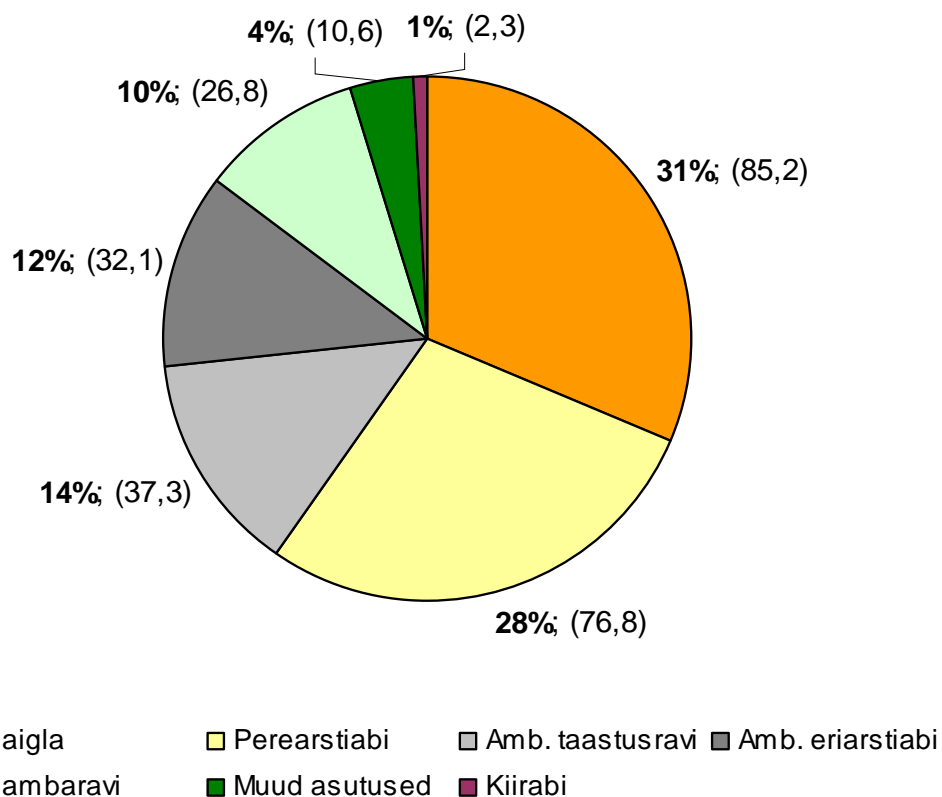


1. jaanuarist 2008 on õendusalatöötajate tunnipalga alammääraks 60 krooni

¹ Osakaal on arvestatud täidetud ametikohtadest

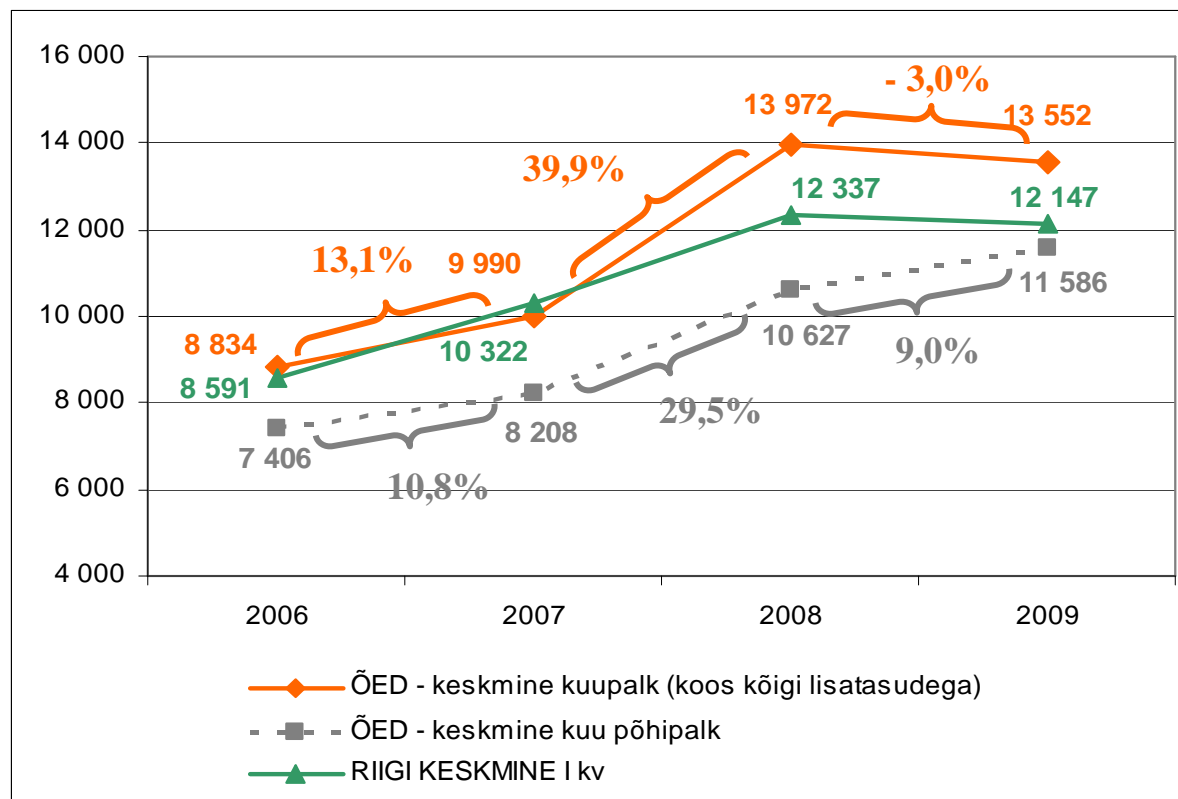


Kes on alla alammäära tasustatud õed?

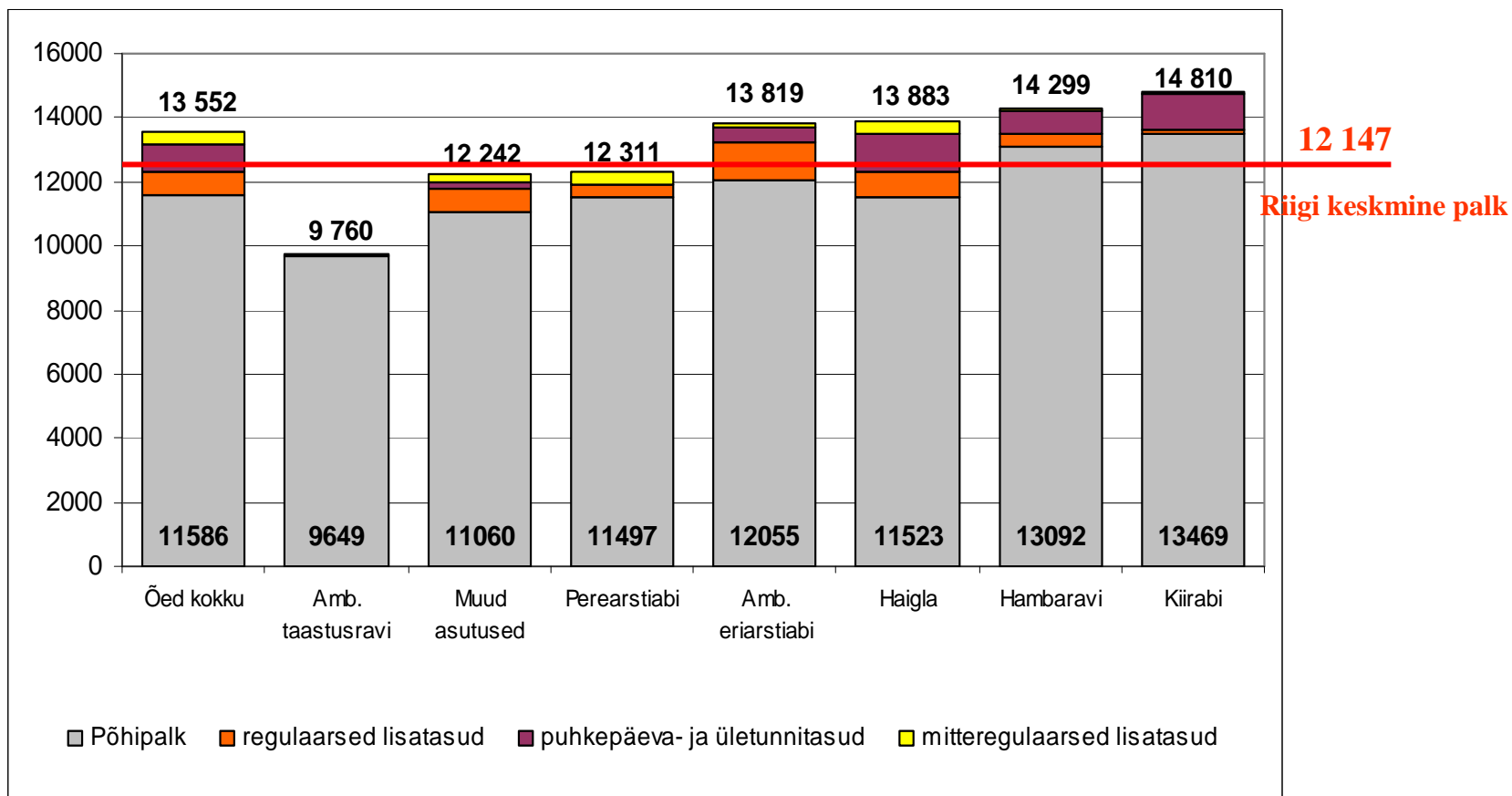


- Ligikaudu 271,4 täidetud ametikoha puhul (s.o 4% kõigist täidetud ametikohtadest) jäi märtsikuus õe keskmine kogutunnipalk alla 60 krooni
- 54% neist on üldõed
- 13% neist on üle 60-aastased töötajad

Täistööajaga töötavate õdede keskmise kuupalga muutumine perioodil 2006 kuni 2009 (kroonid)

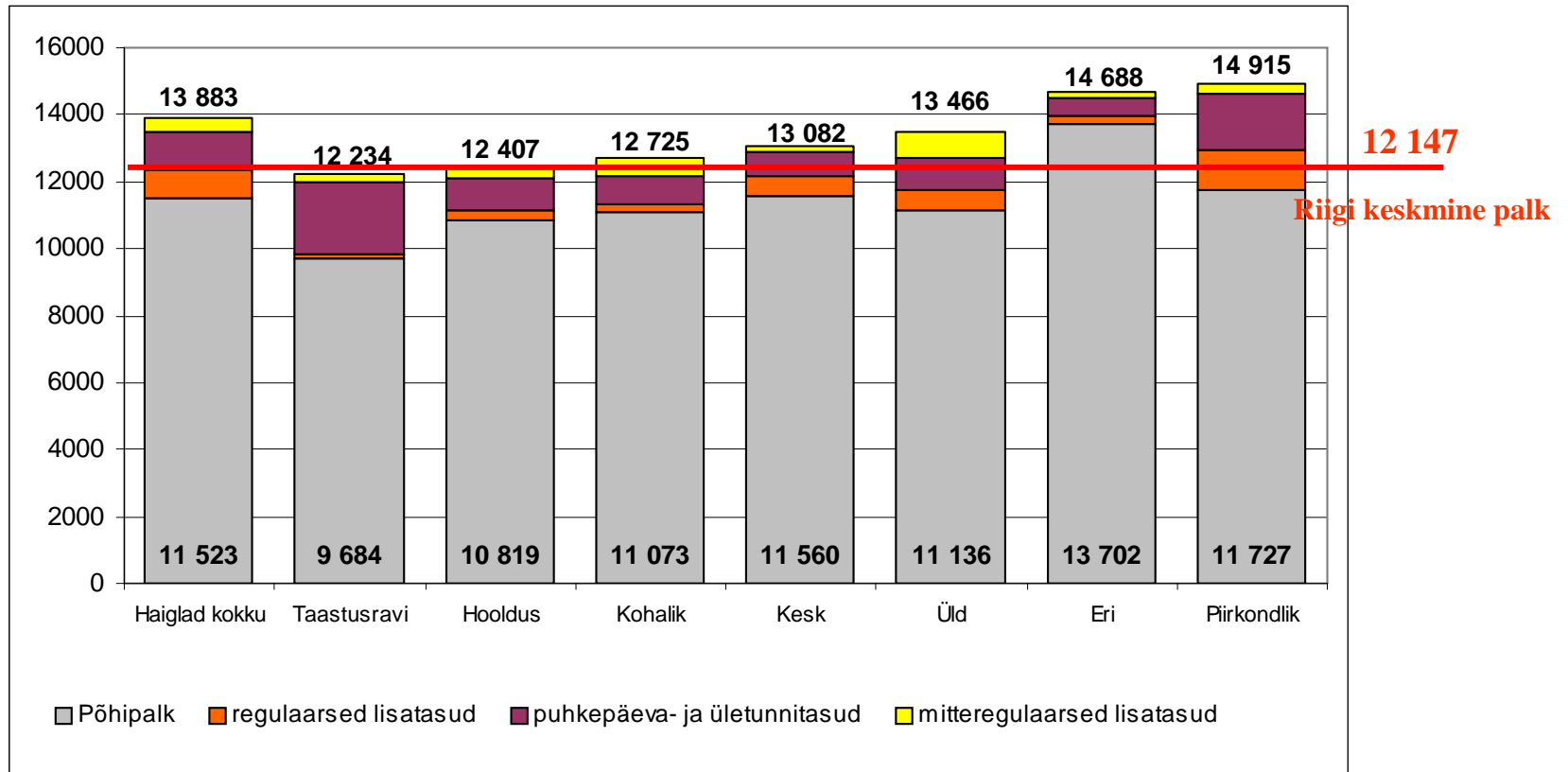


Täistööajaga töötavate õdede keskmine kuupalk asutuse liigi järgi, märts 2009 (kroonid)

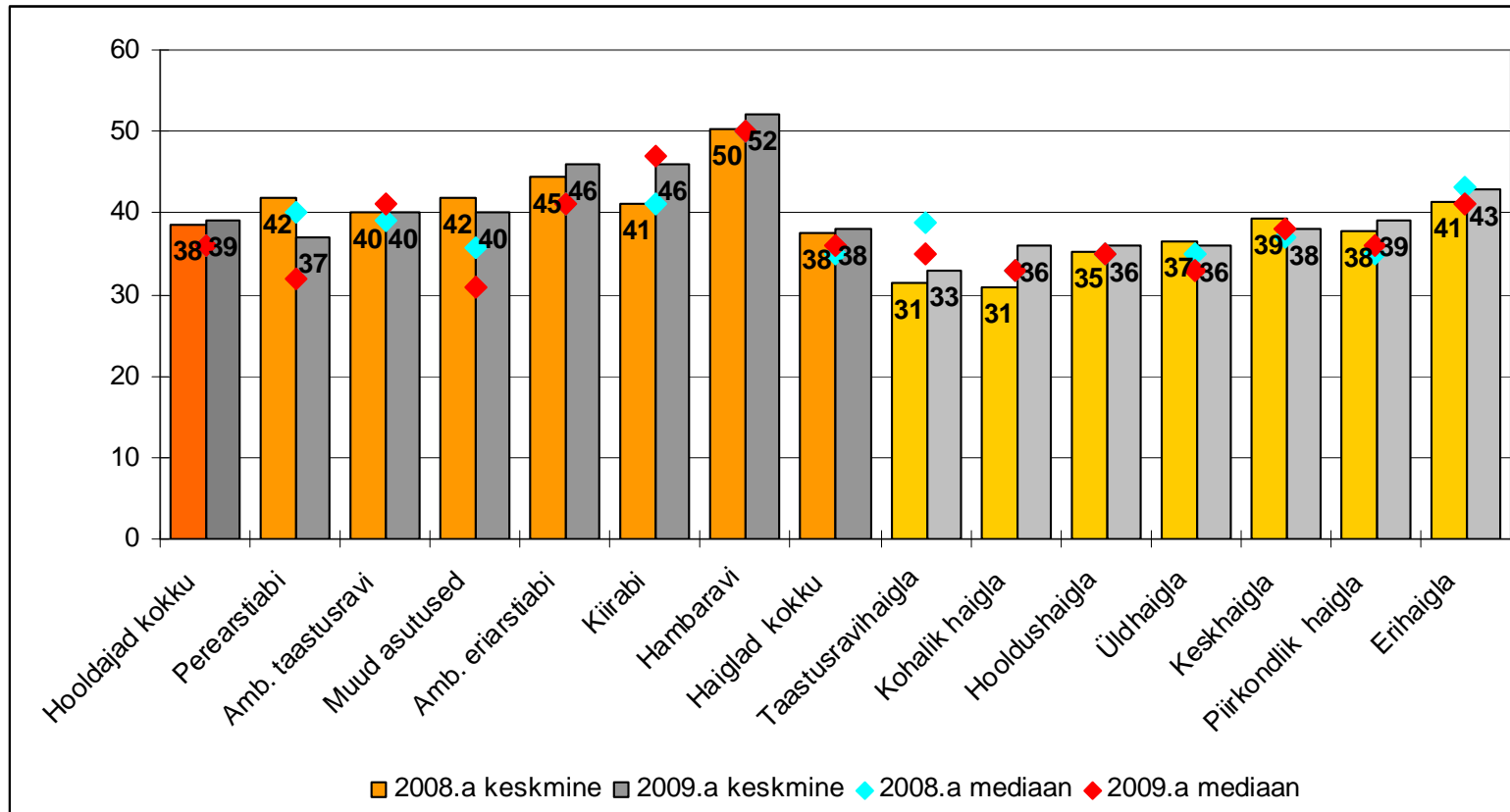


Õdede keskmine kuupalk 2009.a märtsis oli 11% kõrgem kui 2009.a I kvartali riigi keskmine palk

Täistööajaga töötavate õdede keskmine kuupalk haigla liigi järgi, märts 2009 (kroonid)

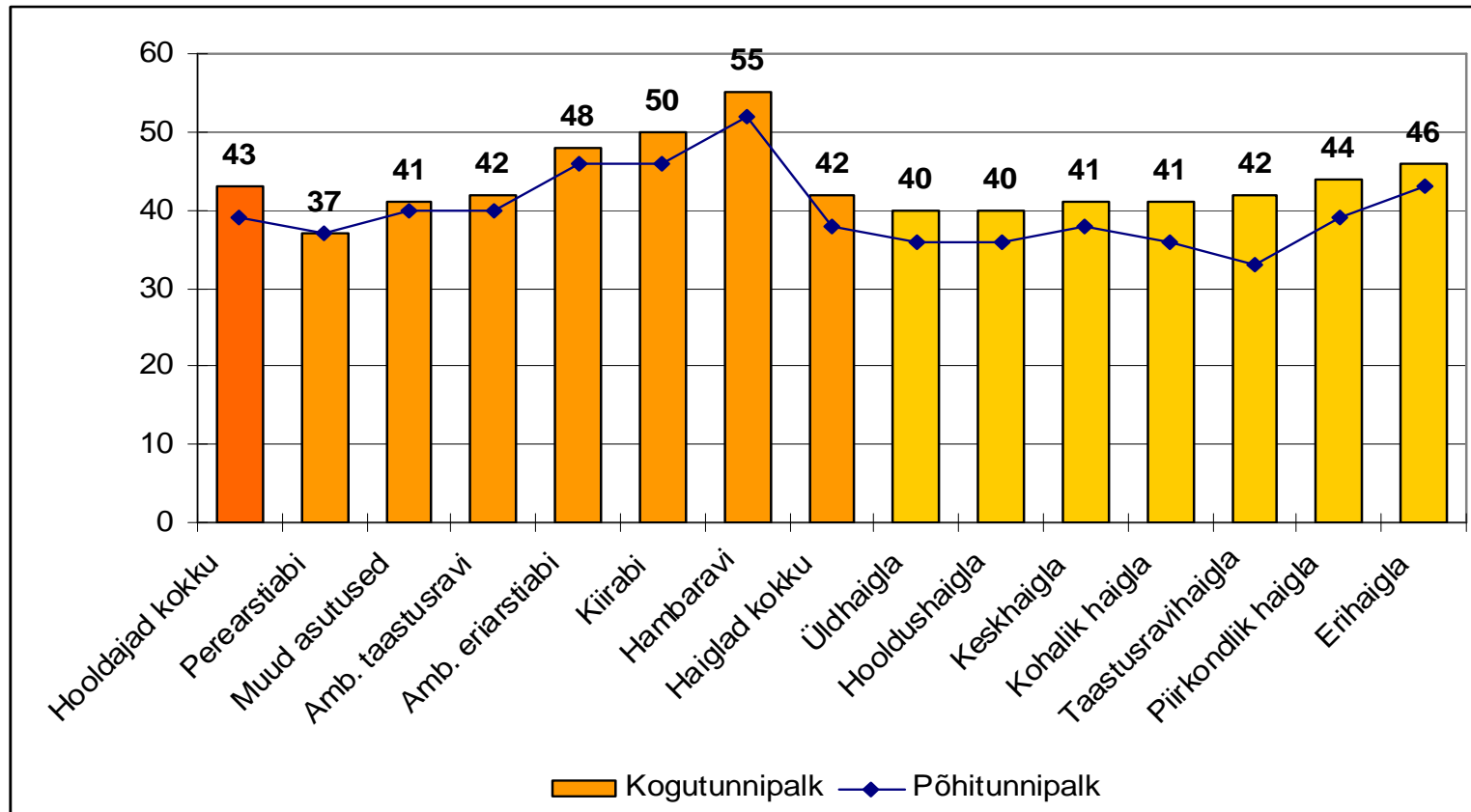


Täis- ja osalise tööajaga töötavate hooldajate ja abiõdede põhitunnipalk asutuse liigi järgi, märts 2009 (kroonid)

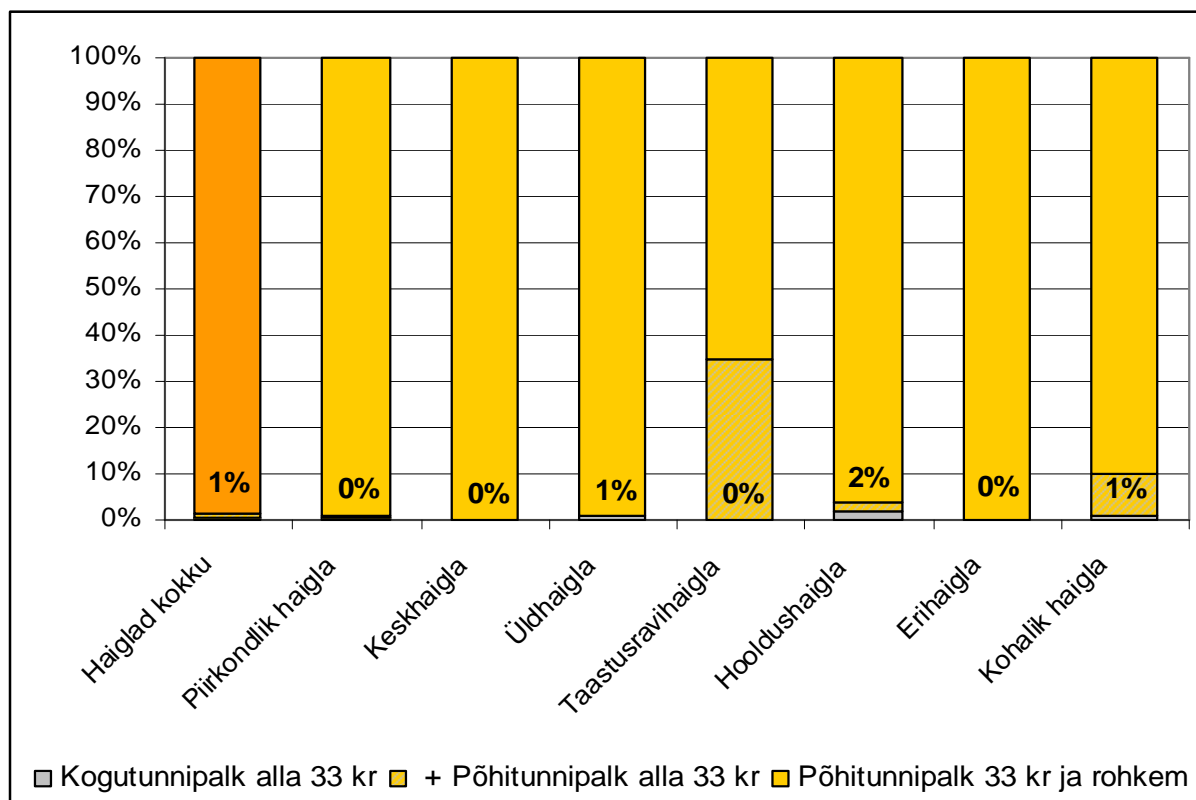


Hooldajate ja abiõdede keskmine põhitunnipalk tõusis võrreldes 2008. aastaga 1 krooni ehk 3% võrra. Hooldajate ja abiõdede keskmine põhitunnipalk moodustab õdede palgast 57%.

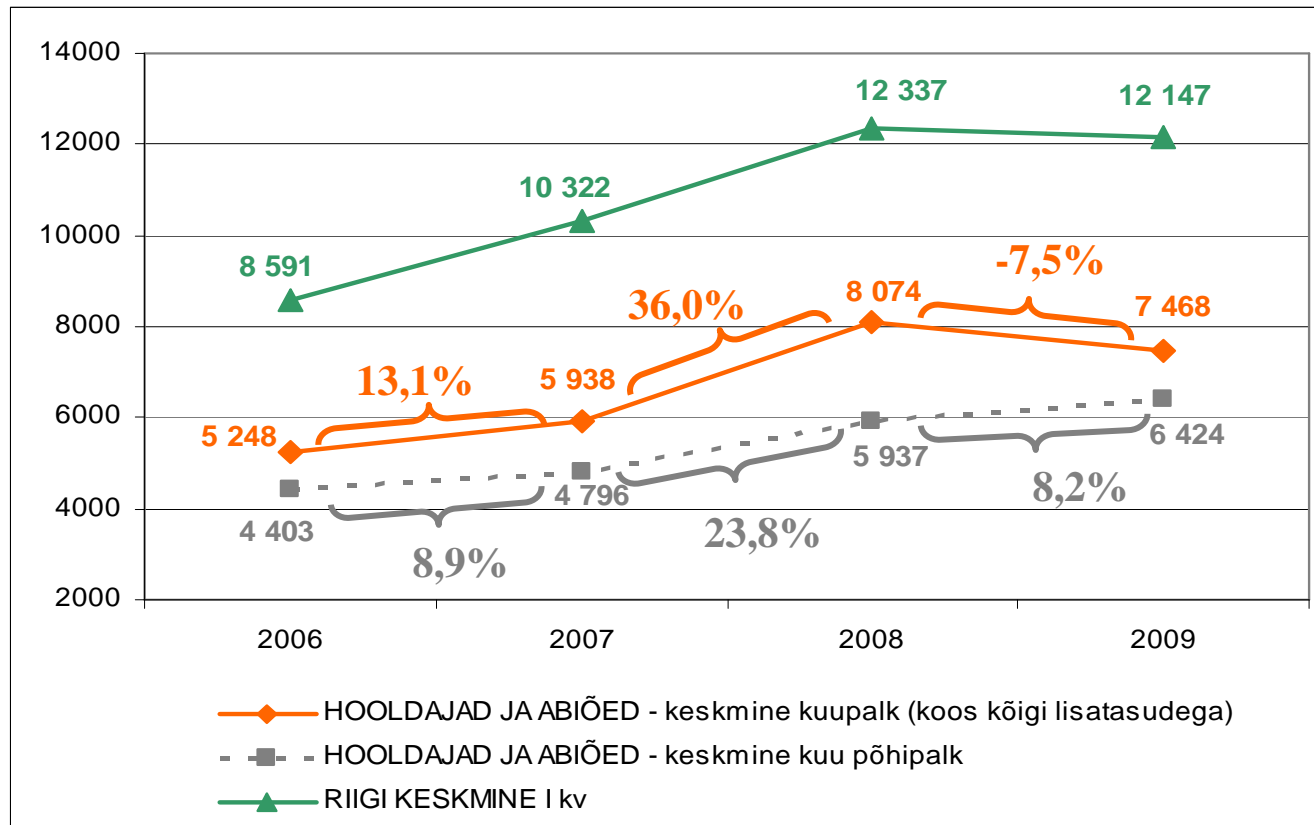
Täis- ja osalise tööajaga töötavate hooldajate ja abiõdede keskmine põhi- ja kogutunnipalk asutuse liigi järgi, märts 2009 (kroonid)



Alla tunnupalga alammäära tasustatud hooldajad haigla liigi järgi, märts 2009

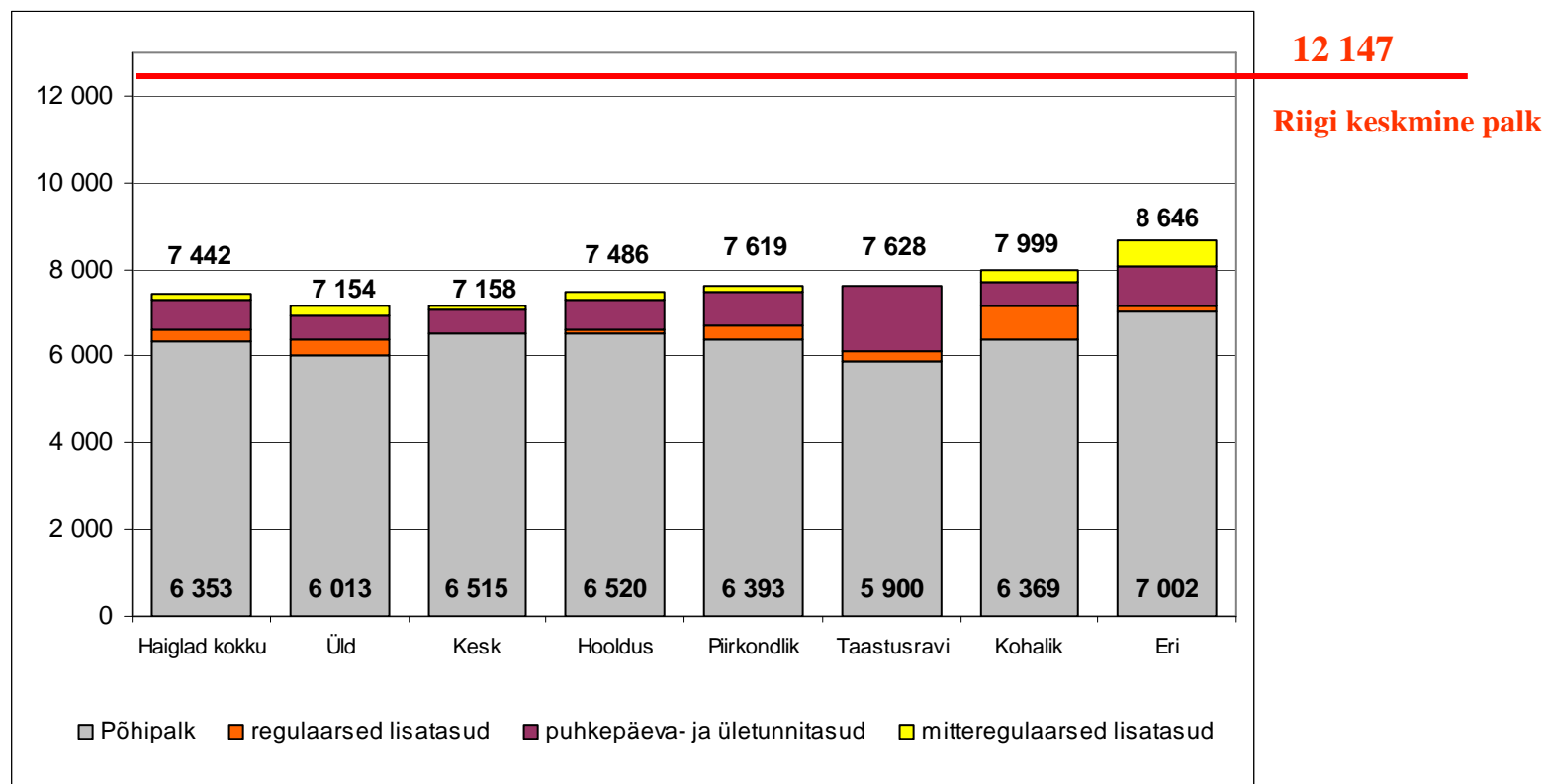


Täistööajaga töötavate hooldajate ja abiõdede keskmise kuupalga muutumine perioodil 2006 kuni 2009 (kroonid)



Hooldajate keskmine kuupalk 2009. a märtsis moodustas 61% I kvartali riigi keskmisest palgast.

Täistööajaga töötavate hooldajate keskmine kuupalk haigla liigi järgi, märts 2009 (kroonid)



KOKKUVÕTE I

- Täis- ja osaajaga töötavate tervishoiutöötajate **keskmine põhitunnipalk** 2009. aasta märtsis võrreldes 2008. aasta märtsiga oluliselt ei muutunud.
 - Arstidel 133 kr; vähenes 3%
 - Õdedel 69 kr; ei muutunud
 - Hooldajatel ja abiõdedel 39 kr; kasvas 3%
- **Keskmine kuupalk (koos kõigi lisatasudega)** täistööajaga töötajatel
 - Arstidel 26 498 kr; kasvas 0,8%
 - Õdedel 13 552 kr; vähenes 3%
 - Hooldajatel ja abiõdedel 7 468 kr; vähenes 7,8%
- Õdede ja hooldajate kuupalga vähenemine on toimunud peamiselt lisatasude arvel.
- Arstide palk oli 2,2 riigi keskmist palka.
- Kehtivast **alammäärast madalamat** kogutunnipalka said 12% arstidest, 4% õdedest ja 2% hooldajatest ja abiõdedest.



KOKKUVÕTE II

	Tunnipalga alamäär	Keskmine põhitunnipalk, märts 2009	Keskmine kogutunnipalk, märts 2009	Täistööajaga töötaja keskmine kuupalk, märts 2009
Arst	112 kr	133 kr	153 kr	26 498 kr
Õde	60 kr	69 kr	77 kr	13 552 kr
Hooldaja ja abiõde	33 kr	39 kr	43 kr	7 468 kr



Täna!



Tervise Arengu Instituut
National Institute for Health Development